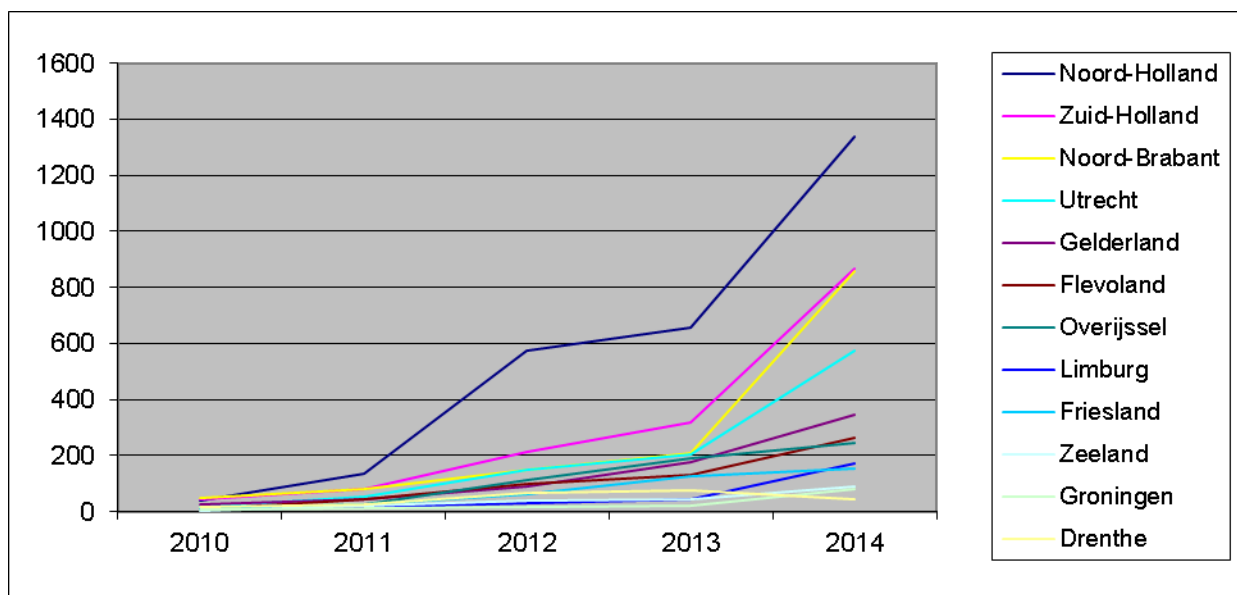




## Special: Ontwikkeling elektrische personenauto's per provincie

Deze special geeft inzicht in de registratie van elektrische personenauto's per provincie, voor de periode juni 2010 tot en met juni 2014. Er is onderscheid gemaakt in de volledig elektrische personenauto's (FEVs) en de plug-in hybride personenauto's (PHEVs).

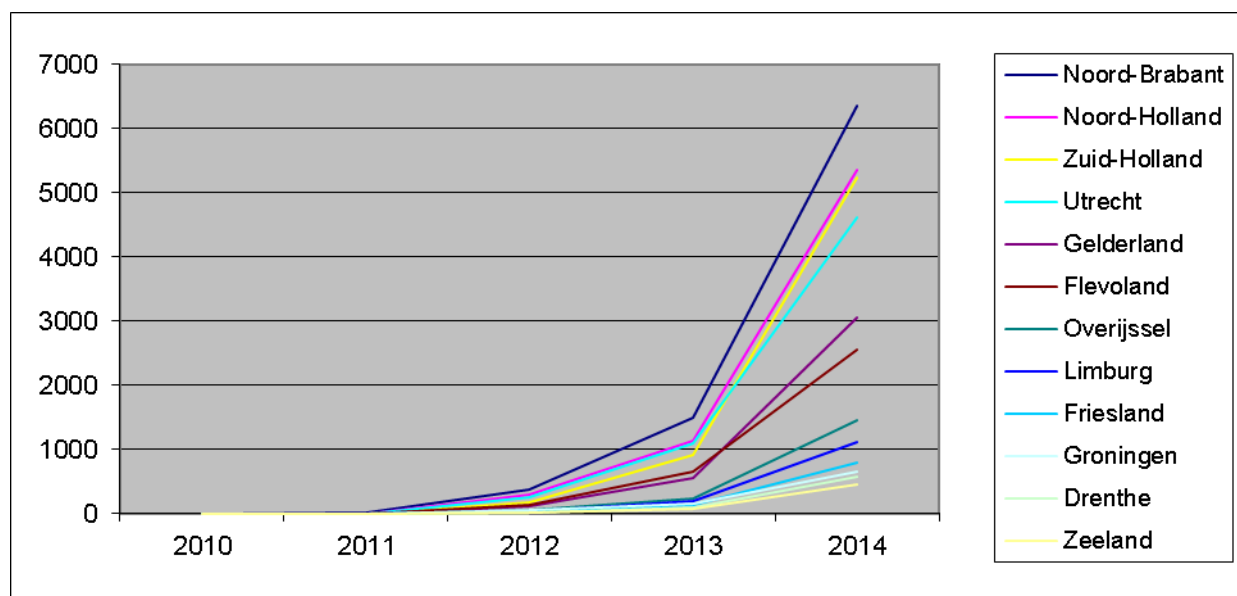
Onderstaande registratiecijfers kunnen afwijken van het werkelijk aantal elektrische personenauto's dat in een provincie op de weg rijdt. Basis voor deze analyse is de provincie waar het kenteken staat geregistreerd. Leaseauto's kunnen op het leasebedrijf staan geregistreerd, maar ook op het leasende bedrijf of soms op de leaserijder. Zo kan een leaseauto geregistreerd zijn bij de leasemaatschappij in Flevoland, terwijl de voertuigberijder in Noord-Holland woont.



Figuur 1: Ontwikkeling aantal geregistreerde FEVs per provincie (Bron: RDW, bewerking RVO.nl)

FEVs	jun-10	jun-11	jun-12	jun-13	jun-14
Noord-Holland	41	134	573	655	1336
Zuid-Holland	46	79	212	319	867
Noord-Brabant	50	80	148	209	856
Utrecht	18	54	147	202	574
Gelderland	26	46	92	177	346
Flevoland	7	43	97	129	265
Overijssel	13	26	111	189	246
Limburg	7	15	30	44	173
Friesland	14	26	61	125	155
Zeeland	3	22	39	45	89
Groningen	9	11	18	23	81
Drenthe	15	27	69	75	44

Tabel 1: Aantal geregistreerde FEVs per provincie (Bron: RDW, bewerking RVO.nl)



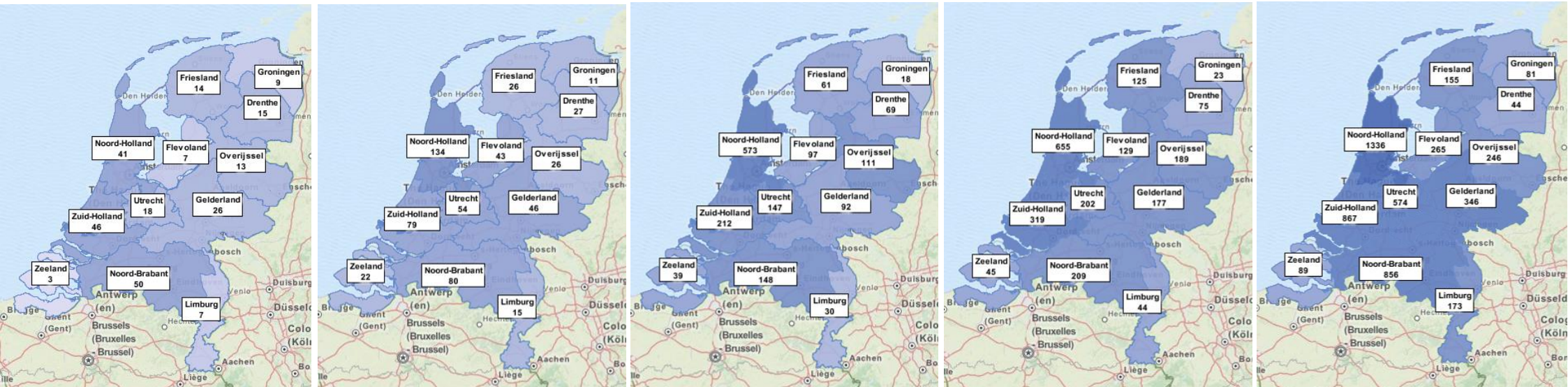
Figuur 2: Ontwikkeling aantal geregistreerde PHEVs per provincie (Bron: RDW, bewerking RVO.nl)

PHEVs	jun-10	jun-11	jun-12	jun-13	jun-14
Noord-Brabant	0	11	365	1497	6362
Noord-Holland	0	0	284	1139	5358
Zuid-Holland	1	1	163	907	5234
Utrecht	0	1	254	1084	4615
Gelderland	0	0	116	549	3049
Flevoland	0	0	142	657	2545
Overijssel	0	0	62	224	1453
Limburg	0	0	42	201	1106
Friesland	0	0	38	135	783
Groningen	0	0	47	146	655
Drenthe	0	0	19	86	563
Zeeland	0	0	17	74	443

Tabel 2: Aantal geregistreerde PHEVs per provincie (Bron: RDW, bewerking RVO.nl)



Figuur 4: Ontwikkeling absoluut aantal geregistreerde FEVs per provincie




Juni 2010

Juni 2011

Juni 2012

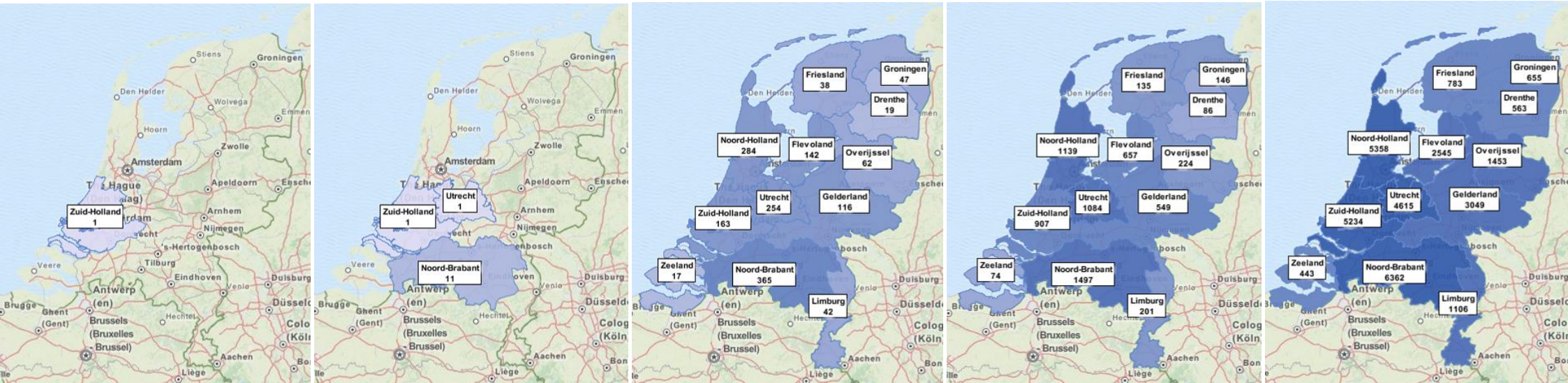
Juni 2013

Juni 2014





Figuur 5: Ontwikkeling absoluut aantal geregistreerde PHEVs per provincie



Juni 2010

Juni 2011

Juni 2012

Juni 2013

Juni 2014

